



Información trabajando para ti

# Tableau Server

Acceda a información interactiva desde cualquier lugar con Tableau Server

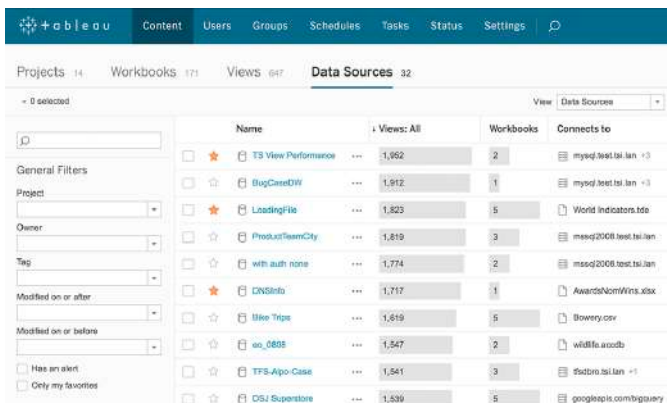


[www.sitconsulting.com.pe](http://www.sitconsulting.com.pe)

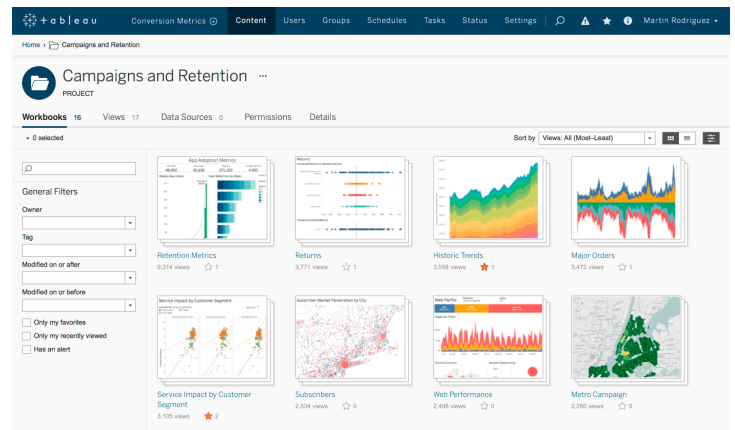
Av. Arequipa 4130 Of. 803  
Miraflores – Lima - Perú  
(511) 727 9813

## Datos para todos (con responsabilidad)

Difunda el valor de los datos en toda su organización con Tableau Server. Otorgue poder a la empresa dándole la libertad de explorar los datos en un entorno de confianza, sin limitarlos a preguntas predefinidas, asistentes o tipos de gráficos inflexibles. Quédese tranquilo sabiendo que sus datos y sus análisis son precisos y están gobernados y protegidos. Tableau es fácil de implementar, sencillo de escalar y muy confiable. Además, cuenta con una integración sólida. Por todo esto a las organizaciones de TI les encanta. Ya no es necesario elegir entre otorgar poder a la empresa o proteger los datos. Con Tableau finalmente puede hacer ambas cosas.



Name	Views: All	Workbooks	Connects to
TS View Performance	1,962	2	mysql-test.tal.lan
BlogCaseDW	1,912	1	mysql-test.tal.lan
LoadingFile	1,823	5	World Indicators.tdb
ProductTeamCity	1,810	3	mswg2008-test.tal.lan
with-auth-none	1,774	2	mswg2008-test.tal.lan
DNStests	1,717	1	AwardsNomWins.xlsx
Like Tips	1,619	5	Blowery.csv
ao_0605	1,547	2	wildlife.arcdb
TFS-Apo-Case	1,541	3	tsdbrn.tal.lan
CSJ-Superstore	1,539	5	googlepis.com/bigquery

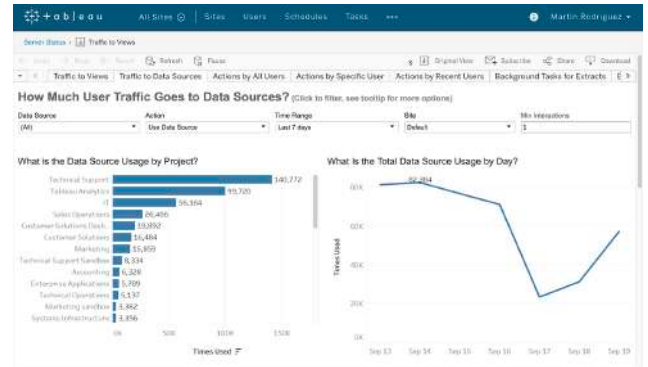


## Todos sus datos

Conéctese a cualquier fuente de datos de manera segura, ya sea en las instalaciones físicas o en la nube. Publique y comparta las fuentes de datos como conexiones en tiempo real o extracciones para que todos los usuarios las puedan usar. Trabaje con fuentes de datos empresariales populares: cubos, Cloudera Hadoop, Oracle, AWS Redshift, Teradata, Microsoft SQL Server y muchas más. Utilice nuestro conector de datos web y nuestras API para acceder a cientos de fuentes de datos adicionales.

## Gobernanza que otorga poder a la empresa

Gobernanza sin riesgos. Administre de manera centralizada todos sus metadatos y reglas de seguridad. Proporcione fuentes de datos compartidas y actualizadas a sus usuarios. Obtenga visibilidad del uso para optimizar su entorno. Alcance la combinación adecuada de flexibilidad y control de usuarios.



**Permissions**  
Edit permissions for the view "Clinic Analytics".

Search for a user to view their permissions

User / Group	Permissions	View	Interact	Edit
All Users (122)	...	✓	✓	✓
Managers (11)	...	✓	✓	✓
Partners (19)	...	✓	✓	✓
A.A. Milne (122)	...	✓	✓	✓
Agatha Christie (11)	...	✓	✓	✓
Alan Moore (19)	...	✓	✓	✓

+ Add a user or group rule

**User Permissions Managers (11)**

User	Role	View	Interact	Edit
Albert Camus	Administrator	✓	✓	✓
Aldous Huxley	Administrator	✓	✓	✓
Alexander Smith	Administrator	✓	✓	✓
Alexander Pushkin	Custom	✓	✓	✓
Alexandre Dumas	Administrator	✓	✓	✓
Alice Walker	Administrator	✓	✓	✓
Alistair MacLean	Custom	✓	✓	✓
Allen Ginsberg	Custom	✓	✓	✓

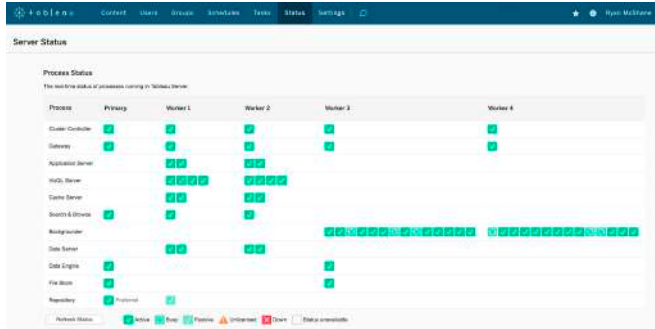
## Seguridad a su manera

Ya sea que utilice Active Directory, Kerberos, OAuth u otro estándar, Tableau se integra sin dificultad en sus protocolos de seguridad actuales. Administre la autenticación a nivel de usuario y de grupo. Mantenga la seguridad de su base de datos con permisos de conexión directa y filtrado de filas. Proteja el contenido y los usuarios con opciones de multiinquilino y control de permisos avanzado.

## Implementación flexible

Tanto si almacena datos localmente como en la nube, Tableau Server se integra en su infraestructura de datos existente, con total flexibilidad. Para obtener el máximo control bajo la protección de su firewall, instale Tableau Server localmente en Windows o en Linux. Impleméntelo en la nube pública con AWS, Azure o Google Cloud Platform para aprovechar su inversión en la nube actual.





## Supervisión y administración eficaces

La plataforma de Tableau es fácil de implementar, adaptar y supervisar. Supervise y administre fácilmente el contenido, los usuarios, las licencias y el rendimiento. Administre permisos con rapidez para las fuentes de datos y el contenido, y supervise el uso de manera visual. Amplíe su solución vertical y horizontalmente, cuando lo desee.

## Preparado y probado para el uso empresarial



### Análisis incorporados

Otorgue poder a la empresa facilitando el análisis a sus empleados, clientes, socios y proveedores, donde más lo necesiten. Incorpore dashboards interactivos a sus portales de negocios actuales, incluso en aplicaciones como Salesforce, Share-Point y Jive.



### Confiabilidad

La alta disponibilidad avanzada, la eficaz conmutación por error y la rápida recuperación ante desastres son los motivos por los que las organizaciones más grandes del mundo eligen Tableau para el análisis empresarial. Obtenga la cantidad exacta de redundancia para satisfacer sus SLA empresariales.



### Escalabilidad

Ajuste el tamaño de su análisis según las necesidades actuales y, luego, escale vertical u horizontalmente con facilidad a medida que se expanda el uso. La arquitectura de Tableau permite una escalabilidad sin inconvenientes y sin períodos de inactividad. Incorpore nuevo hardware fácilmente o agregue más nodos para aumentar la redundancia y la capacidad.



### Innovación

El software de Tableau se mueve tan rápido como usted. Invertimos más en I+D que cualquier otra empresa del sector e incorporamos las solicitudes de nuestra extraordinaria comunidad de usuarios. Las funcionalidades empresariales han sido el centro de la plataforma de Tableau durante años, y lo seguirán siendo.